




令和6年度 夏季教材制作会の御案内

本校で開催する夏季研修会の御案内です。本研修は、個別の学習などで使用できる教材の作成会です。教材アドバイザーの先生方の御指導のもと、どなたでも簡単に教材を完成させることができます。先着順にて申し込みの締め切りをさせていただきます。奮ってご参加ください。

- 1 日 時 8月2日(金)10時から15時30分まで
- 2 場 所 都立武蔵台学園
(東京都府中市武蔵台2-8-28 電話:042-576-7491 西国分寺駅より徒歩約10分)
- 3 定 員 先着順
- 4 講 師 A:小畑政行先生/B:佐々直人先生 (本校外部専門員)
- 5 費 用 1000円程度(ケース代別)当日集金(教材によって金額が変わります)
- 6 制作時間 約3時間
- 7 持 ち 物 エプロン、カッター、はさみ、両面テープ、金属定規、カッター板など
(御受講いただく方には別途御案内いたします)

○第1希望を①から⑤からお選びください。当日数に余りがございましたら、他の教材も作れる場合がございます。

| | 教材名 | 写真 ※写真はイメージです。 | 用途 |
|---|-------------------------------|---|---|
| A | ①アイロンビーズ通しと10玉そろばん 10名 |  | ひもに同じ色のアイロンビーズを通します。 1から10までの足し算・引き算、繰り上がりのある計算などを行うことができます。 |
| B | ②ビーズさし 4名 |  | 下の図に合わせてビーズを刺し(置き)ます。 |
| | ③ペグさし 4名 |  | 1~10までの数字の下にペグを刺します。 |
| | ④ひもとおし 4名 |  | 野菜や卵の形にひもを通します。 |
| | ⑤ひらがな50音表 および構成表 2名 |  | ひらがなの文字並べや単語作り等に使えます。 木製なので、指先で扱いやすいです。 |

8 申し込み方法

URL 又は QRコードにアクセスして必要事項を入力の上、申し込みを行ってください。先着順にて受け付けをさせていただきます。定員に達した後に申し込みいただいた場合は、今回は受け付けることができませんので、こちらから電話またはメールにて御連絡いたします。



<https://forms.office.com/r/dFaBXhVtL5?origin=IprLink>

【問い合わせ先】

東京都立武蔵台学園
副校長 田村貴代美
研究部主任 岩村 明子
担 当 重野 希美
電 話 042(576)7491
ファクシミリ 042(576)7526